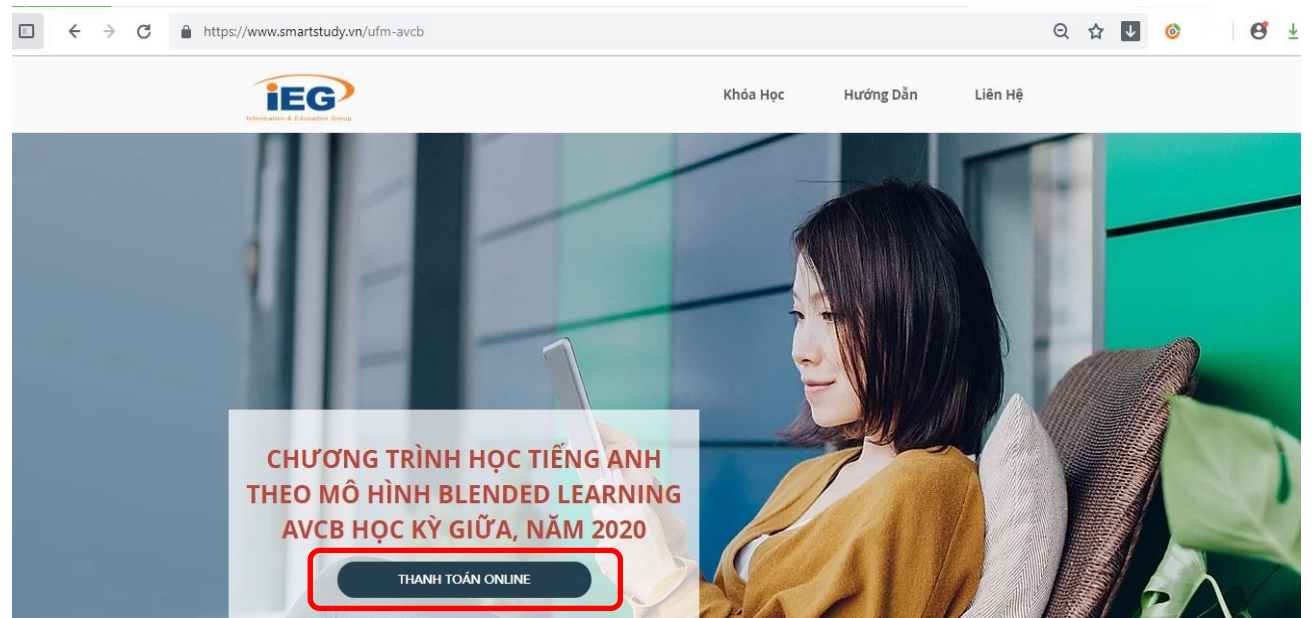


HƯỚNG DẪN QUY TRÌNH ĐĂNG KÝ & THANH TOÁN TRỰC TUYẾN TÀI KHOẢN HỌC TIẾNG ANH ONLINE (HỌC KỲ GIỮA, NĂM 2020)

Bước 1: Truy cập vào link đăng ký

Tại địa chỉ: <https://www.smartstudy.vn/ufm-avcb>

Bước 2: Click chọn “**Thanh toán online**”
để tiến hành đăng ký và thanh toán.



Bước 3: Điền đầy đủ **thông tin yêu cầu** và **các mã lớp học phần** sẽ thanh toán theo mẫu form đăng ký bên phải. Sau đó, chọn **“Tiếp tục”**, màn hình sẽ chuyển sang trang thanh toán của Ngân lượng để thực hiện thanh toán học phí.

Lưu ý: Kiểm tra kỹ các thông tin (Họ tên, MSSV, mã lớp học phần, email, điện thoại) trước khi chuyển sang trang thanh toán của Ngân Lượng.

123456789
Nguyễn Văn A
nguyenvana@gmail.com
0962579103

Chọn mã lớp học phần bạn muốn thanh toán:
1931101064004 120000 VND

Mã lớp học phần AVCB2	0 VND
Mã lớp học phần AVCB3	0 VND
Mã lớp học phần AVCB4	0 VND

Tổng số tiền 120000 VND

Tiếp tục

Bước 4: Chọn phương thức **“Online qua ngân hàng nội địa”** để thanh toán học phí.

Chọn phương thức thanh toán

Số dư ví Ngân Lượng

Online qua ngân hàng nội địa
Thanh toán trực tiếp bằng Internet Banking hoặc Thẻ ATM

NgânLượng.vn
Thành lập trực tuyến - Bảo vệ người mua


CÔNG TY CỔ PHẦN THÔNG TIN VÀ GIÁO DỤC IEG
0981691663
smartstudy.lee2019@gmail.com

Thông tin đơn hàng

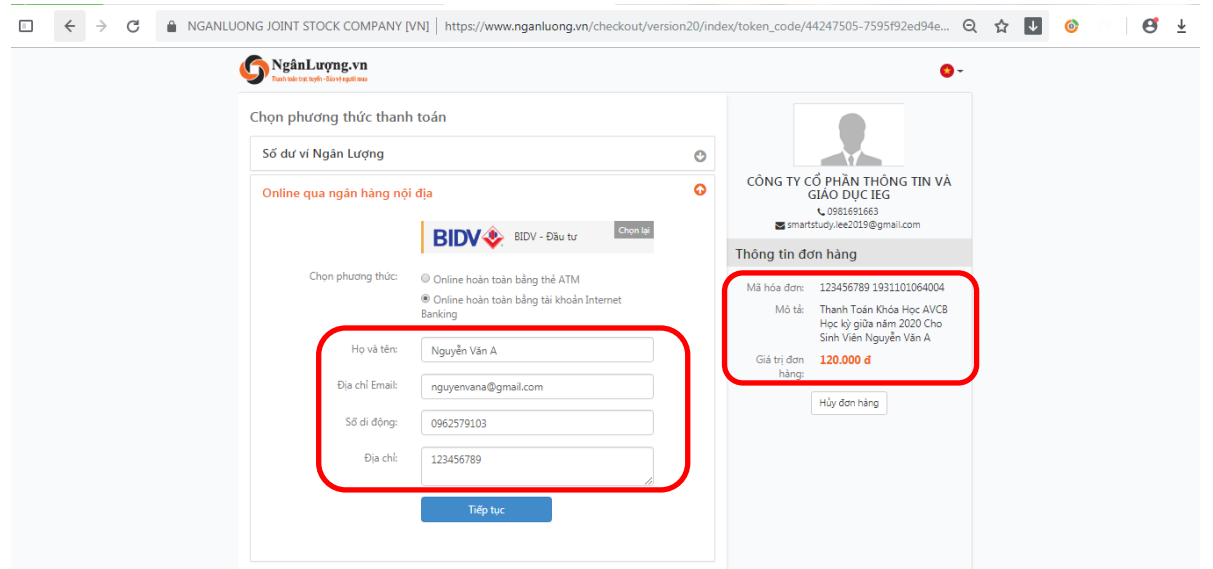
Mã hóa đơn: 123456789 1931101064004
Mô tả: Thanh Toán Khóa Học AVCB Học kỳ giữa năm 2020 Cho Sinh Viên Nguyễn Văn A
Giá trị đơn hàng: **120.000 đ**

Hủy đơn hàng

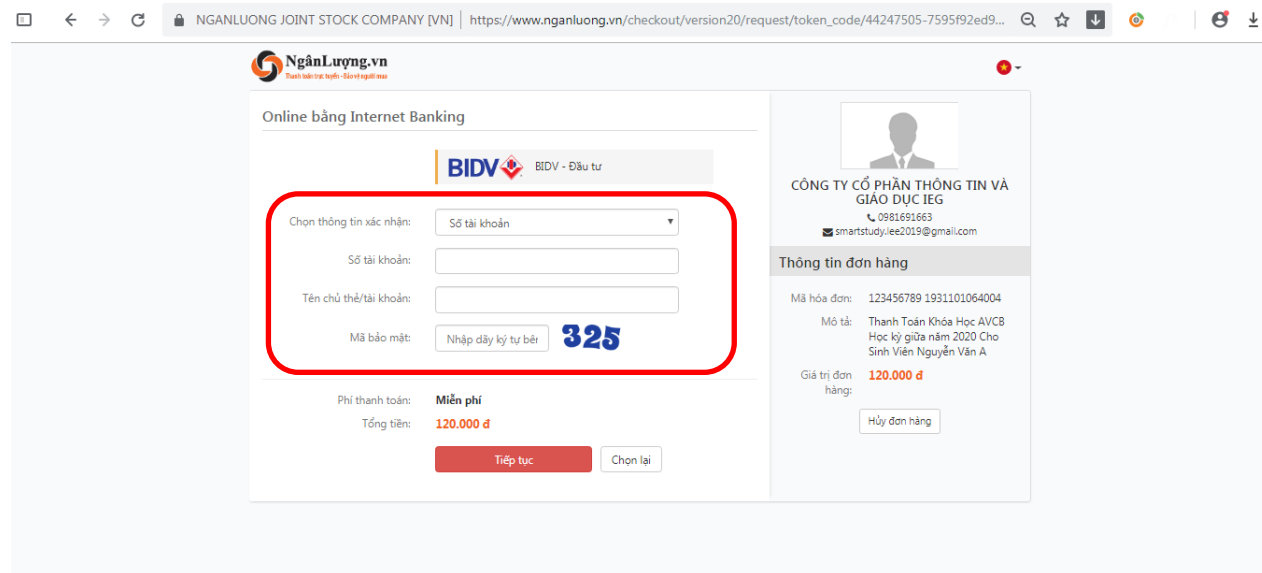
Bước 5: Sau đó, chọn logo Ngân hàng để thanh toán.



Bước 6: Tại màn hình tiếp theo, kiểm tra kỹ các thông tin hiển thị (*họ tên, email, số điện thoại, Mã lớp học phần, MSSV*) trước khi click chọn **“Tiếp tục”**



Bước 7: Nhập đầy đủ thông tin Tài khoản ngân hàng theo yêu cầu và click chọn “**Tiếp tục**” để chuyển qua bước 8.



The screenshot displays the 'Online bảng Internet Banking' interface on the website NganLuong.vn. The page is for a BIDV - Đầu tư account. The form includes the following fields:

- Chọn thông tin xác nhận: Số tài khoản (dropdown menu)
- Số tài khoản: (text input field)
- Tên chủ thẻ/tài khoản: (text input field)
- Mã bảo mật: Nhập dãy ký tự bí mật **325** (text input field)

Payment summary:

- Phí thanh toán: Miễn phí
- Tổng tiền: 120.000 đ

Buttons: 'Tiếp tục' (Continue) and 'Chọn lại' (Choose again).

Customer information on the right:

- Company: CÔNG TY CỔ PHẦN THÔNG TIN VÀ GIÁO DỤC IEG
- Contact: 0981691663, smartstudy.lee2019@gmail.com
- Đơn hàng information: Mã hóa đơn: 123456789 1931101064004, Mô tả: Thanh Toán Khóa Học AVCB Học kỳ giữa năm 2020 Cho Sinh Viên Nguyễn Văn A, Giá trị đơn hàng: 120.000 đ, and a 'Hủy đơn hàng' button.

Bước 8: Ngân lượng sẽ tạo đơn hàng và sinh viên sẽ kiểm tra tất cả thông tin hiển thị trên màn hình và **nhập mật khẩu OTP** (Mã OTP là mã số được ngân hàng gửi tin nhắn vào điện thoại của chủ tài khoản) để hoàn tất đăng ký và thanh toán online.

*** Trường hợp, sinh viên muốn chọn phương thức thanh toán “**Số dư ví ngân lượng**” thì cần phải tạo 01 tài khoản trên website của Ngân lượng: <http://www.nganluong.vn/>, sau đó nạp tiền từ Thẻ ATM hoặc chuyển khoản ngân hàng vào ví ngân lượng.

(Lưu ý: Các bước Nạp tiền vào Ví ngân lượng và Thanh toán học phí giống như phương thức thanh toán “Online qua ngân hàng nội địa”).